



NOTE RILASCIO DEL 12-12-2019

VERSIONE 1.350.00


Rif. Interno	Menu	Funzione	Descrizione
459	Nuovo	Anagrafiche Clienti -> Clienti	<p>“Esegui” -&gt; “Lista” -&gt; Funzione “Stampa”: introduzione delle nuove funzioni “Estratto Conto Azienda” (esclusivamente in caso di Gestione Cassa -&gt; attiva) ed “Estratto Conto Sintetico”, come in immagine.</p> <p>La funzione di stampa “Estratto Conto Azienda” permette di ottenere il dettaglio analitico per singola azienda.</p> <p>La funzione di stampa “Estratto Conto Sintetico” genera l’elencazione per singola azienda dell’importo riassuntivo sia degli elementi già fatturati sia degli elementi da fatturare (dettagli fatturabili), producendone inoltre il totale complessivo a piè del documento.</p>
			
722		Anagrafiche Clienti -> Clienti	<p>“Esegui” -&gt; “Lista”</p> <p>Accedendo all’interno di un’anagrafica tramite la funzione ,</p>

Rif. Interno	Menu	Funzione	Descrizione										
			in corrispondenza del tab Banche è stata re-introdotta la possibilità di modifica/inserimento elemento Stesso dicasi in relazione al menù Anagrafiche – Condizioni Incassi Clienti										
541	Anagrafiche	Ricerca anagrafiche contabili	“Allegati”: ri-attivazione della funzione										
486	NUOVO Contabilità	Fatt. <u>attiva</u>	In riferimento ai seguenti tag previsti nel tracciato ministeriale .XML 2.1.2 <DatiOrdineAcquisto> 2.1.3 <DatiContratto> 2.1.4 <DatiConvenzione> 2.1.5 <DatiRicezione> 2.1.6 <DatiFattureCollegate> 2.1.7 <DatiSAL> sono state introdotte le corrispondenti sezioni di cui immagine. Le sezioni in oggetto si attivano in relazione alla presenza di Configurazioni -> Chiavi di configurazione -> contabilità -> attivaCigCup=1 La sezione “Dati SAL” è gestita esclusivamente in riferimento alla “Fatt. attiva”  <b>E’ resa disponibile esclusivamente la gestione da fattura attiva (sarà di prossimo rilascio la gestione da Nota proforma attiva, nonché la gestione da fattura passiva)</b>										
<table border="1"> <tr> <td>Righe fattura</td> <td>Scadenzario</td> <td>Riepilogo IVA</td> <td>Reg. contabili</td> <td>Reg. extra-contabili</td> <td>Riepilogo reg. analitica</td> <td><b>Dati Generali</b></td> <td>Dati SAL</td> <td>Documenti SDI</td> <td>Causali</td> </tr> </table>				Righe fattura	Scadenzario	Riepilogo IVA	Reg. contabili	Reg. extra-contabili	Riepilogo reg. analitica	<b>Dati Generali</b>	Dati SAL	Documenti SDI	Causali
Righe fattura	Scadenzario	Riepilogo IVA	Reg. contabili	Reg. extra-contabili	Riepilogo reg. analitica	<b>Dati Generali</b>	Dati SAL	Documenti SDI	Causali				

Rif. Interno	Menu	Funzione	Descrizione
809	Contabilità	Fatt. attiva	<p>Fatture attive, Note proforma, ecc.: introduzione di adeguamenti funzionali riguardanti, all'interno del tab Righe fattura → Componenti, l'uso della funzione di salvataggio ("Salva" ovvero "Salva +"), con conseguente automatico allineamento del contenuto del tab Reg. contabilità analitica.</p> <p><b><u>Suggerimenti operativi per eventuali situazioni pregresse</u></b>            Da menù Contabilità -&gt; Esercizi una volta all'interno dell'esercizio di competenza, utilizzando la funzione-link "Squadrature analitica" è possibile ottenere l'elenco delle registrazioni contenenti disallineamenti di quadratura. Si consiglia di ottenerne eventuale estrazione tramite la funzione di "Scarica in formato Excel".            Successivamente, tramite l'utilizzo della funzione "Aggiorna analitica" si potrà ottenere il ricalcolo automatico dei movimenti di contabilità analitica dei documenti elencati.</p> <p>Eventuali registrazioni non aggiornate potranno essere allineate direttamente accedendo ai documenti che resteranno evidenti, utilizzando la funzione interna agli stessi chiamata "Aggiorna analitica".</p>
709 / 856	Contabilità	Fatt. attiva	Fatture attive, Note proforma, ecc.: introduzione di adeguamenti funzionali riguardanti, all'interno del tab Righe fattura, la gestione di articoli correlati ai rispettivi sotto-articoli (Componenti)
608	Contabilità	Fatt. attiva -> Note proforma	Introduzione del riporto dell'importo di addebito delle spese di cui "Condizione di pagamento" = "RI.BA" in fase di "Crea fattura" eseguito da menù "Nota proforma"
598	Contabilità	Fatt. attiva -> Note proforma	Introduzione della possibilità di gestione del "Crea fattura" di note proforma di anni precedenti a quello dell'esercizio in corso, in presenza di

Rif. Interno	Menu	Funzione	Descrizione
			<p>“Data consolidamento contabile” e “Data consolidamento analitica” in corrispondenza di menù Contabilità -&gt; Esercizi.</p> <p><b><u>Suggerimenti operativi per eventuali situazioni pregresse</u></b>                      Per ciò che concerne le note proforma pregresse si potrà procedere alla creazione del documento di fatturazione eliminando preliminarmente “Data consolidamento contabile” e “Data consolidamento analitica”.</p>
502 / 616 / 703	Contabilità	Fatt. passiva -> Caricamento Fatture Passive	Introduzione della generazione automatica della scadenza relativa alla ritenuta d’acconto all’interno del tab “Scadenario Ritenute”
501	Nuovo	Fatt. passiva -> Caricamento Fatture Passive	<p>Introduzione della possibilità di gestione esterna delle tabelle “Articoli” e “Sottoconti”</p> <p>Al fine di agevolare le associazioni di “Articoli” e “Sottoconti” nelle successive operazioni di “Caricamento Fatture Passive” e poter procedere in autonomia ad una costante integrazione e variazione delle stesse, sono state introdotte esternamente le nuove tabelle di cui</p> <p style="padding-left: 40px;">Configurazioni -&gt; Fornitori Articoli FE</p> <p style="padding-left: 40px;">Configurazioni -&gt; Fornitori Sottoconti FE</p> <p>(immagini a seguire)</p>


Rif. Interno	Menu	Funzione	Descrizione
<p><b>Configurazioni</b></p> <ul style="list-style-type: none"> <li>▸ Processi</li> <li>▸ Associativi                             <ul style="list-style-type: none"> <li>▢ Gestione Profili Utenti</li> <li>▢ Aliquote enasarco</li> <li>▢ Aliquote IVA</li> <li>▢ Aliquote rit. acconto</li> <li>▢ Calendari</li> <li>▢ Causali CBI</li> <li>▢ Causali Doc Finance</li> <li>▢ Causali 770</li> <li>▢ Partizioni</li> <li>▢ Aziende</li> <li>▢ Sedi</li> <li>▢ Gruppi di aziende</li> <li>▢ Causali DDT</li> <li>▢ Cespiti: raggruppamenti aziend</li> <li>▢ Chiavi di configurazione</li> <li>▢ Codici Attività</li> <li>▢ Codici Intrastat</li> <li>▢ Comuni</li> <li>▢ Filtri Pagine di Query</li> <li><b>▢ Fornitori Articoli FE</b></li> <li>▢ Fornitori Sottoconti FE</li> </ul> </li> </ul>	<p><b>Fornitori Articoli FE - Interrogazione</b></p> <p>Fornitore: <input type="text"/></p> <p>Codice articolo esterno: <input type="text"/></p> <p>ID Articolo: <input type="text"/></p> <p>Articolo: <input type="text"/></p>		
<p><b>Configurazioni</b></p> <ul style="list-style-type: none"> <li>▸ Processi</li> <li>▸ Associativi                             <ul style="list-style-type: none"> <li>▢ Gestione Profili Utenti</li> <li>▢ Aliquote enasarco</li> <li>▢ Aliquote IVA</li> <li>▢ Aliquote rit. acconto</li> <li>▢ Calendari</li> <li>▢ Causali CBI</li> <li>▢ Causali Doc Finance</li> <li>▢ Causali 770</li> <li>▢ Partizioni</li> <li>▢ Aziende</li> <li>▢ Sedi</li> <li>▢ Gruppi di aziende</li> <li>▢ Causali DDT</li> <li>▢ Cespiti: raggruppamenti aziend</li> <li>▢ Chiavi di configurazione</li> <li>▢ Codici Attività</li> <li>▢ Codici Intrastat</li> <li>▢ Comuni</li> <li>▢ Filtri Pagine di Query</li> <li>▢ Fornitori Articoli FE</li> <li><b>▢ Fornitori Sottoconti FE</b></li> </ul> </li> </ul>	<p><b>Fornitori Sottoconti FE - Interrogazione</b></p> <p>Fornitore: <input type="text"/></p> <p>Codice articolo esterno: <input type="text"/></p> <p>Aliquota IVA: <input type="text"/></p> <p>Sottoconto: <input type="text"/></p>		

Rif. Interno	Menu	Funzione	Descrizione
769	Contabilità	Fatt. passiva -> Caricamento Fatture Passive	Accedendo al singolo documento avente stato "Inserimento", eseguita ri-attivazione della funzione "Produci Testata"
853	Contabilità	Fatt. passiva -> Caricamento Fatture Passive	In riferimento al singolo documento, in presenza di divisione plurima, attivazione del salvataggio delle informazioni direttamente integrato nella funzione "Carica"
668 / 728	Contabilità	Incassi e pagamenti -> Estratto conto clienti	"Interrogazione": ri-attivazione del funzionamento dell'opzione "Escludi clienti senza partite aperte" in modo tale che si evidenzi l'insieme delle anagrafiche clienti aventi solo partite aperte
570	Contabilità	Incassi e pagamenti -> Bonifici	<p>"Esegui" -&gt; "Lista"</p> <p>Accedendo all'interno di un elemento (avente stato "Inserimento") tramite la funzione ,</p> <p>in corrispondenza del tab Elenco operazioni, una volta aver eseguito l'inserimento di una nuova operazione indicando l'Anagrafica "Fornitore" ed aver selezionato la fattura di riferimento tramite "Salda" facendone seguire il salvataggio,</p> <p>procedendo alla successiva modifica di un dato per esempio all'interno del tab "Errori", si è provveduto al consolidamento grafico di visualizzazione degli elementi presenti all'interno del tab "Distinta home banking"</p>

Rif. Interno	Menu	Funzione	Descrizione
389	Contabilità	Gestione Cassa -> Operazioni di Cassa	<p>“Nuovo”: introduzione del nuovo tab “Note Proforma Fatturabili”, come in immagine.</p> <p>In presenza di documenti di cui Fatturazione -&gt; Note proforma è possibile procedere alla creazione dei documenti di fatturazione in abbinamento ai documenti di incasso, direttamente da Contabilità -&gt; Gestione Cassa -&gt; Operazioni di Cassa.</p> <p>In dettaglio:</p> <ol style="list-style-type: none"> <li>accedere a Contabilità -&gt; Gestione Cassa -&gt; Operazioni di Cassa</li> <li>eseguire “Nuovo”</li> <li>accedere al nuovo tab “Note Proforma Fatturabili”</li> <li>effettuare la selezione o dell’intero documento (tab “Sel. per documento”) ovvero di singoli prescelti righi (tab “Sel. per riga”) ovvero di importi parziali degli stessi</li> <li>eseguire “Salva”</li> <li>utilizzare la funzione “Crea documenti”</li> </ol>

Rif. Interno	Menu	Funzione	Descrizione
695		Contabilità	Gestione contabile -> Schede contabili multiple
505		Contabilità	Gestione contabile -> Bilancio
			“Interrogazione”: ripristino di visibilità dell’opzione “Escludi saldi a zero”, come in immagine
			Ampliamento di visibilità del formato campo di tipo “importo”, con conseguente esposizione integra dei decimali



Rif. Interno	Menu	Funzione	Descrizione
497	Fatturazione	Gestione manuale dettagli fatturabili	“Esegui” -> “Lista”: in relazione alla funzione di “Stampa”, introduzione della generazione cumulativa dei componenti, per singolo cliente, a completamento pagina (anziché generazione di un singolo componente per pagina)
734	Fatturazione	Gestione manuale dettagli fatturabili	“Esegui” -> “Lista”: accedendo all’interno di un dettaglio fatturabile tramite la funzione  , è stata eseguita la ri-attivazione della funzione di “Stampa”  Stesso dicasi in relazione al menù Fatturazione -> Raggruppamento Dettagli
743	Fatturazione	Fatt. massiva	“Invia via email”: è stata eseguita la ri-attivazione della funzione di recapito e-mail